

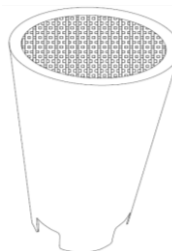
LINGUA : IT

mod. PYROCUE

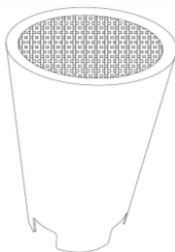


Braciere a cestello in acciaio .

Collocare il braciere all'esterno su un piano orizzontale, stabile e non infiammabile.



Se dotato, appoggiare IL VASSOIO su un ripiano stabile e non infiammabile, al suo interno posizionare il braciere, il tutto si può collocare : all'esterno .



Versare al suo interno il pellet nella dose che desiderate. Il punto massimo riempibile è a circa 2 cm dal bordo superiore. Accendere appoggiandosi sopra dei cubetti accendifuoco o spruzzando liquido o gel accendifuoco.

, se utilizzate legna accendete i cubetti accendifuoco e appoggiatevi sul fondo, dopodiché inserite la legna man mano che prende fuoco, potete ricaricarlo a piacere.

Se utilizzate carbonella, accendete come per la legna.

AVVERTENZE:

- NON VERSATE LIQUIDI O MATERIALI PERICOLOSI, ESPLODENTI, DETONANTI, ECC...
- NON VERSATE BENZINE, ACETONI, ALCOOL, DILUENTI, ECC...
- NON UTILIZZATE IL BRACIERE COME INCENERITORE .
- FARE ATTENZIONE ALLE FIAMME, TUTTO IL CORPO DEL BRACIERE DIVENTA MOLTO CALDO
- NON TOCCATE FINO A QUANDO NON SI E' RAFFREDDATO COMPLETAMENTE.
- PERICOLO USTIONI GRAVI.
- USATELO CON ATTENZIONE PER BAMBINI E/O ANIMALI.
- NON UTILIZZATELO IN CASA O AMBIENTI CHIUSI.
- NON UTILIZZARE VICINO A MATERIALI INFIAMMABILI.

Quando la fiamma si è affievolita si può ricaricare con altro pellet , utilizzate palette di acciaio o altro materiale non infiammabile per eseguire le operazioni di ricarica .

Pulire le braci o cenere solo a raffreddamento completo,.

PESO : 2,9 Kg

CAPACITA': 5 Kg (RIFERITO AL PELLETT)

DIMENSIONI mm : 200 X h. 420

VASSOIO DIM. mm. DIAM. 230

Quando si utilizza la griglia cestello per cucinare, adoperare solo all'esterno e usare carbonella per uso alimentare o legna e NON pellet .

Appoggiare , dopo aver acceso la carbonella, la griglia per barbecue sopra ai bordi del cestello in modo che non cada.

Lo smantellamento per demolizione deve essere fatto secondo le regole locali, italiane ed europee sullo smaltimento.



Questo simbolo indica che il prodotto NON deve essere considerato come un normale rifiuto domestico, ma deve essere portato in un centro di raccolta appropriato.

Effettuare uno smaltimento appropriato contribuisce ad evitare conseguenze negative.

Per informazioni sul riciclaggio del prodotto contattare l'ufficio comunale o il servizio locale di smaltimento rifiuti.

DICHIARAZIONE DI CONFORMITÀ
DECLARATION OF CONFORMITY

SIDA Pirolisi srls
Fraz. Cancelli 83/G -
60044 Fabriano AN - Italy

Dichiara sotto la sua esclusiva responsabilità che il prodotto
Declare under its sole responsibility that the products

Griglia combustione / Grate combustion

PYROCUE

Ai quali questa dichiarazione si riferisce è conforme alla seguente norma
To whose this declaration relates are conformity with the following standard


UNI EN 1860-1 : 2013

L'uso previsto è : Uso esterno
The intended use is: Outdoor use

Fabriano, 06/01/2016

Il Rappresentante /the Representative

Firma / Signature


SIDA Pirolisi srls
Fraz. Cancelli 83/G
60044 FABRIANO AN
P.IVA 02681500428
REA AN 205190



I dati tecnici inseriti in questo libretto e nel libretto d'uso hanno carattere puramente indicativo e non vincolante per il costruttore il quale potrà applicare variazioni senza alcun preavviso.

CONDIZIONI DI GARANZIA

- La garanzia comprende tutti i componenti dell'apparecchiatura ad esclusione delle parti asportabili, la verniciatura ed gli eventuali accessori che sono di pertinenza dell'utilizzatore.
- Il costruttore garantisce gli apparecchi per 12 (dodici) mesi dalla data di acquisto visibile dalla ricevuta fiscale, fattura accompagnatoria o altro documento di accompagnamento rilasciato dal venditore.
- Durante il periodo di garanzia la casa costruttrice si impegna a riparare o sostituire gratuitamente, quei particolari che dovessero presentare disfunzioni causate da vizi originali di materiali o manodopera.
- La garanzia non copre:
 - a/ componenti usurati;
 - b/ tutti i danni provocati da incuria nel trasporto, nella manipolazione del prodotto, dalla trascuratezza o incapacità d'uso dell'apparecchiatura, da errata o cattiva installazione e manutenzione, per manomissioni da parte di personale non autorizzato o non in grado di svolgere la propria attività a regola d'arte.
- Non sono previsti gli interventi fatti a domicilio dell'utente, Nel caso che l'apparecchio venisse riparato in fabbrica, le spese relative al trasporto sono a carico dell'utente. Ogni riparazione effettuata durante il periodo di garanzia non dà il diritto al prolungamento della stessa.
- La casa costruttrice non si assume altri oneri se non quelli relativi alla sostituzione dei particolari difettosi, pertanto, declina ogni addebito per danni diretti o indiretti causati a persone o cose dal difettoso funzionamento dell'apparecchiatura o dei suoi componenti o conseguenti alla sospensione della stessa.
- La casa costruttrice, riconosce soltanto le condizioni di garanzia riportate su questo certificato che, definisce tutti i diritti del cliente riguardanti i difetti e/o i danni relativi alla qualità del prodotto. Nessuno è autorizzato a modificarle e a rilasciarne delle altre verbali o scritte.